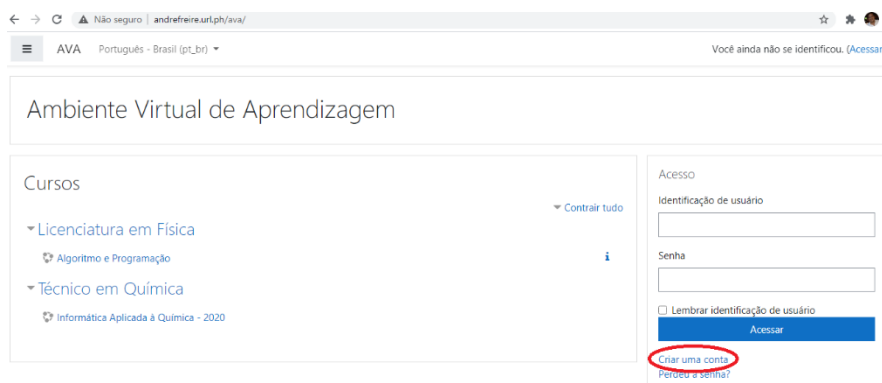


Como acessar o Moodle:

1 - <http://andrefreire.url.ph/ava>

2 - Criar uma conta

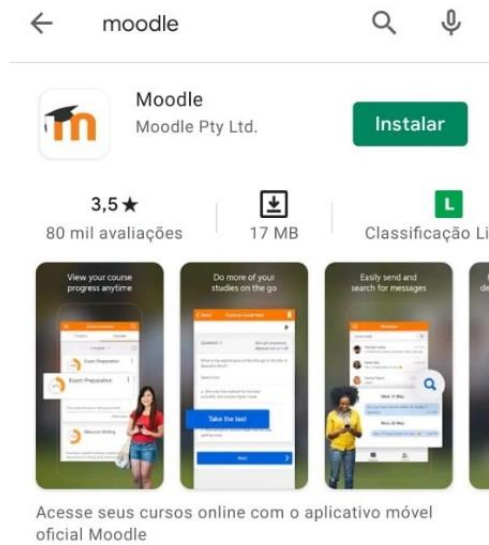


3 - Acessar o email informado no cadastro para confirmação.

4 - retornar a página e acessar com usuário e senha cadastrados.

O moodle pode também ser acessado por um App instalado no celular, segue as informações necessárias:

1 - fazer download do App: pesquisar no google Play ou App Store por "moodle";



2 - Instalar e depois Abrir;

3 - Ao abrir o App, informar "EU SOU UM ALUNO";

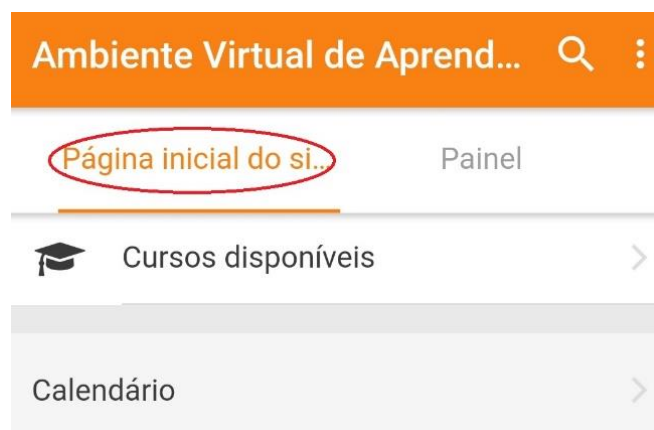


4 - Endereço do site:

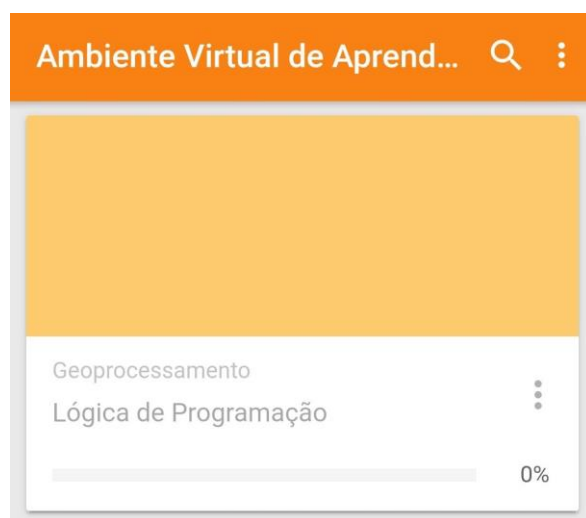


5 - Informar usuário e senha

6 - Clicar em Página inicial... e depois e Cursos disponíveis



7 - Clique na componente que irá cursar



8 - Clique em ISNCREVA-ME e depois em OK.